

**ГОСУДАРСТВЕННОЕ БЮДЖЕТНОЕ УЧРЕЖДЕНИЕ ЗДРАВООХРАНЕНИЯ  
«УСТЬ-ЛАБИНСКАЯ ЦЕНТРАЛЬНАЯ РАЙОННАЯ БОЛЬНИЦА»  
МИНИСТЕРСТВА ЗДРАВООХРАНЕНИЯ КРАСНОДАРСКОГО КРАЯ**

Кол-во экз. 3

**П Р И К А З**

от «27» апреля 2024 года

№ 368

г. Усть-Лабинск

**Об утверждении предельных максимальных цен  
на дополнительные платные медицинские услуги (кроме экстренной  
медицинской помощи), оказываемых ГБУЗ «Усть-Лабинская ЦРБ» МЗ КК**

В соответствии с приказом министерства здравоохранения Краснодарского края от 01.09.2023г. № 3485 «Об утверждении порядка определения цен (тарифов) на платные медицинские услуги и условий использования материально-технической базы и привлечения медицинских работников для оказания платных медицинских услуг в государственных учреждениях здравоохранения, функции и полномочия учредителя в отношении которых осуществляет министерство здравоохранения краснодарского края»  
п р и к а з ы в а ю:




1. Изложить в новой редакции предельные максимальные цены на дополнительные платные медицинские услуги (кроме экстренной медицинской помощи), оказываемых ГБУЗ «Усть-Лабинская ЦРБ» МЗ КК, согласно приложения №1 к данному приказу.
2. Заведующему отделением платных услуг ГБУЗ «Усть-Лабинская ЦРБ» МЗ КК Макееву Ф.Ю. обеспечить оказание платных медицинских услуг в соответствии с приказом.
3. Начальнику отдела автоматизированных систем управления Агаевой С.Н. разместить информацию об утверждении предельных максимальных цен на дополнительные платные медицинские услуги на сайте ГБУЗ «Усть-Лабинская ЦРБ» МЗ КК в информационно-телекоммуникационной сети «Интернет».
4. Настоящий приказ вступает в силу с 01 мая 2024 года.
5. Контроль над исполнением приказа оставляю за собой.

Главный врач



С.В. Рысухин

**ЛИСТ СОГЛАСОВАНИЯ**  
к приказу №368 от «27» апреля 2024 года «Об утверждении предельных максимальных цен на дополнительные платные медицинские услуги (кроме экстренной медицинской помощи), оказываемых ГБУЗ «Усть-Лабинская ЦРБ» МЗ КК»

<b>Наименование должности</b>	<b>Ф.И.О.</b>	<b>Подпись</b>
Заместитель главного врача по экономическим вопросам	Харитонов Е.Г.	
Главный бухгалтер	Мершина Э.С.	
Начальник юридического отдела	Бойко А.А.	
Заведующий отделением платных услуг	Максеев Ф.Ю.	

**Предельные максимальные цены**  
на платные медицинские услуги (кроме экстренной медицинской помощи),  
оказываемые государственным бюджетным учреждением здравоохранения «Усть-  
Лабинская центральная районная больница» министерства здравоохранения  
Краснодарского края сверх установленного государственного задания, а также в  
случаях, определенных законами, в пределах установленного государственного  
задания, физическим и юридическим лицам, кроме государственных лечебно-  
профилактических учреждений Краснодарского края

№ п/п	Код	Наименование медицинских услуг	Единица измерения	Цена, руб.
1	2	3	4	5
<b>Амбулаторно-поликлиническая помощь</b>				
<b>Компьютерная томография</b>				
1.	A06.03.002	Компьютерная томография лицевого отдела черепа	исследование	1693
2.	A06.03.021.001	Компьютерная томография верхней конечности	исследование	1693
3.	A06.03.036.001	Компьютерная томография нижней конечности	исследование	1693
4.	A06.03.058	Компьютерная томография позвоночника (один отдел)	исследование	1693
5.	A06.03.069	Компьютерная томография костей таза	исследование	1693
6.	A06.04.017	Компьютерная томография сустава	исследование	1693
7.	A06.28.009	Компьютерная томография почек и надпочечников	исследование	1693
8.	A06.23.004	Компьютерная томография головного мозга	исследование	1693
9.	A06.25.003	Компьютерная томография височной кости	исследование	1693
10.	A06.30.005.001	Компьютерная томография органов брюшной полости и забрюшинного пространства	исследование	1693
11.	A06.30.036	Компьютерная томография органов грудной клетки	исследование	1693
12.	A06.30.002.001	Описание и интерпретация компьютерных томограмм (один отдел)	исследование	938
13.	A06.30.094	Компьютерная томография органов малого таза	исследование	1693
14.	A06.30.005.002	Компьютерная томография органов брюшной полости и забрюшинного пространства с внутривенным болюсным контрастированием	исследование	6800

15.	A06.09.005.002	Компьютерная томография органов грудной полости с внутривенным болюсным контрастированием	исследование	6800
16.	A06.21.003.008	Компьютерная томография органов таза с усилением	исследование	6800
17.	A06.08.009.002	Компьютерная томография шеи с внутривенным болюсным контрастированием	исследование	6800
18.	A06.23.004.006	Компьютерная томография головного мозга с внутривенным контрастированием	исследование	6800
19.	A06.30.007.002	Компьютерная томография забрюшинного пространства с внутривенным болюсным контрастированием	исследование	6800
20.	A06.09.005.002	Компьютерная томография органов грудной полости с внутривенным болюсным контрастированием (в рамках онкопоиска совместно с зонами: головного мозга, органов таза, органов брюшной полости и забрюшинного пространства)	исследование	8982
<b>Рентгенологические исследования</b>				
21.	A06.09.007	Рентгенография легких	исследование	575
22.	A06.09.007.004	Рентгенография органов грудной клетки в двух проекциях	исследование	753
23.	A06.03.005	Рентгенография всего черепа, в одной или более проекциях	исследование	695
24.	A06.08.003	Рентгенография придаточных пазух носа	исследование	528
25.	A06.25.002	Рентгенография височной кости	исследование	863
26.	A06.03.010	Рентгенография шейного отдела позвоночника	исследование	695
27.	A06.03.013.002	Рентгенография грудного отдела позвоночника в двух проекциях	исследование	753
28.	A06.03.015.003	Рентгенография поясничного отдела позвоночника в двух проекциях	исследование	753
29.	A06.03.017	Рентгенография крестца и копчика	исследование	695
30.	A06.03.022	Рентгенография ключицы	исследование	546
31.	A06.04.010	Рентгенография плечевого сустава	исследование	546
32.	A06.03.028	Рентгенография плечевой кости	исследование	651
33.	A06.04.003	Рентгенография локтевого сустава	исследование	651
34.	A06.03.029.001	Рентгенография костей предплечья в двух проекциях	исследование	651

35.	A06.04.004	Рентгенография лучезапястного сустава	исследование	634
36.	A06.03.032.001	Рентгенография кисти в двух проекциях	исследование	634
37.	A06.03.032.002	Рентгенография кистей в прямой проекции	исследование	528
38.	A06.03.023	Рентгенография ребра(ев)	исследование	575
39.	A06.04.011	Рентгенография тазобедренного сустава	исследование	546
40.	A06.04.011.003	Рентгенография тазобедренного сустава в прямой проекции у детей	исследование	588
41.	A06.03.041	Рентгенография таза	исследование	575
42.	A06.03.043.002	Рентгенография бедренной кости в двух проекциях	исследование	681
43.	A06.04.005.002	Рентгенография коленного сустава в двух проекциях	исследование	651
44.	A06.03.046.002	Рентгенография костей голени в двух проекциях	исследование	681
45.	A06.04.012	Рентгенография голеностопного сустава	исследование	651
46.	A06.03.052	Рентгенография стопы в одной проекции	исследование	546
47.	A06.03.053	Рентгенография стопы в двух проекциях	исследование	651
48.	A06.03.052.002	Рентгенография стопы в боковых проекциях (на плоскостопие)	исследование	757
49.	A06.28.013	Обзорная урография (рентгенография мочевыделительной системы) (без стоимости контрастного вещества)	исследование	575
50.	A06.28.002	Внутривенная урография (без стоимости контрастного вещества)	исследование	1209
51.	A06.28.007	Цистография (без стоимости контрастного вещества)	исследование	969
52.	A06.07.003	Прицельная внутриротовая контактная рентгенография	исследование	471
53.	A06.07.009.001	Рентгенография нижней челюсти в двух проекциях	исследование	634
54.	A06.09.006	Флюорография легких	исследование	93
55.	A06.30.002	Описание и интерпретация рентгенографических изображений	исследование	240
<b>Молекулярно-биологическая диагностика (ПЦР)</b>				
56.	A26.20.034.001	Определение ДНК возбудителей инфекции передаваемые половым путем ( <i>Neisseria gonorrhoeae</i> , <i>Trichomonas vaginalis</i> , <i>Chlamydia trachomatis</i> , <i>Mycoplasma genitalium</i> ) в отделяемом слизистых женских	исследование	567

		половых органов методом полимеразной цепной реакции		
57.	A26.21.034.001	Определение ДНК возбудителей инфекции передаваемые половым путем ( <i>Neisseria gonorrhoeae</i> , <i>Trichomonas vaginalis</i> , <i>Chlamydia trachomatis</i> , <i>Mycoplasma genitalium</i> ) в секрете простаты методом полимеразной цепной реакции	исследование	567
58.	A26.20.037.001	Определение ДНК <i>Streptococcus agalactiae</i> (SGB) в отделяемом из влагалища методом полимеразной цепной реакции, качественное исследование	исследование	458
<b>Ультразвуковые исследования</b>				
59.	A04.14.002	Ультразвуковое исследование желчного пузыря и протоков	исследование	352
60.	A04.14.001	Ультразвуковое исследование печени	исследование	340
61.	A04.15.001	Ультразвуковое исследование поджелудочной железы	исследование	471
62.	A04.06.001	Ультразвуковое исследование селезенки	исследование	459
63.	A04.28.001	Ультразвуковое исследование почек и надпочечников	исследование	650
64.	A04.28.002.003	Ультразвуковое исследование мочевого пузыря	исследование	330
65.	A04.21.001	Ультразвуковое исследование предстательной железы	исследование	437
66.	A04.06.002	Ультразвуковое исследование лимфатических узлов (одна анатомическая зона)	исследование	486
67.	A04.16.001	Ультразвуковое исследование органов брюшной полости (комплексное)	исследование	999
68.	A04.22.001.003	Ультразвуковая доплерография щитовидной железы	исследование	656
69.	A04.22.004	Ультразвуковое исследование щитовидной железы	исследование	400
70.	A04.07.002	Ультразвуковое исследование слюнных желез	исследование	435
71.	A04.06.003	Ультразвуковое исследование вилочковой железы	исследование	518
72.	A04.04.001.001	Ультразвуковое исследование тазобедренного сустава	исследование	530
73.	A04.20.002	Ультразвуковое исследование молочных желез	исследование	403
74.	A04.20.001	Ультразвуковое исследование матки и придатков трансабдоминальное	исследование	634
75.	A04.20.001.001	Ультразвуковое исследование матки и придатков трансвагинальное	исследование	655

76.	A04.30.001.001	Ультразвуковое исследование плода при сроке беременности до тринадцати недель	исследование	622
77.	A04.30.001.022	Ультразвуковое исследование плода (трансабдоминальное сканирование) (беременность от 14 до 40 недель)	исследование	812
78.	A04.30.001.023	Ультразвуковое исследование плода (трансвагинальное сканирование) (беременность от 3 до 14 недель)	исследование	636
79.	A04.28.003	Ультразвуковое исследование органов мошонки	исследование	400
80.	A04.10.002.006	Эхокардиография с цветным картированием	исследование	1333
81.	A04.01.001	Ультразвуковое исследование мягких тканей (одна анатомическая зона)	исследование	492
82.	A04.04.001	Ультразвуковое исследование сустава	исследование	502
83.	A04.12.014.005	Триплексное сканирование артерий конечностей (верхних или нижних)	исследование	1317
84.	A04.12.006.002	Дуплексное сканирование вен нижних конечностей	исследование	1138
85.	A04.12.002	Ультразвуковая доплерография сосудов (артерий и вен) верхних конечностей	исследование	1031
86.	A04.12.002.001	Ультразвуковая доплерография сосудов (артерий и вен) нижних конечностей	исследование	1031
87.	A04.23.001	Нейросонография	исследование	769
88.	A04.12.018	Дуплексное сканирование транскраниальное артерий и вен	исследование	1333

Главный врач



С.В. Рысухин